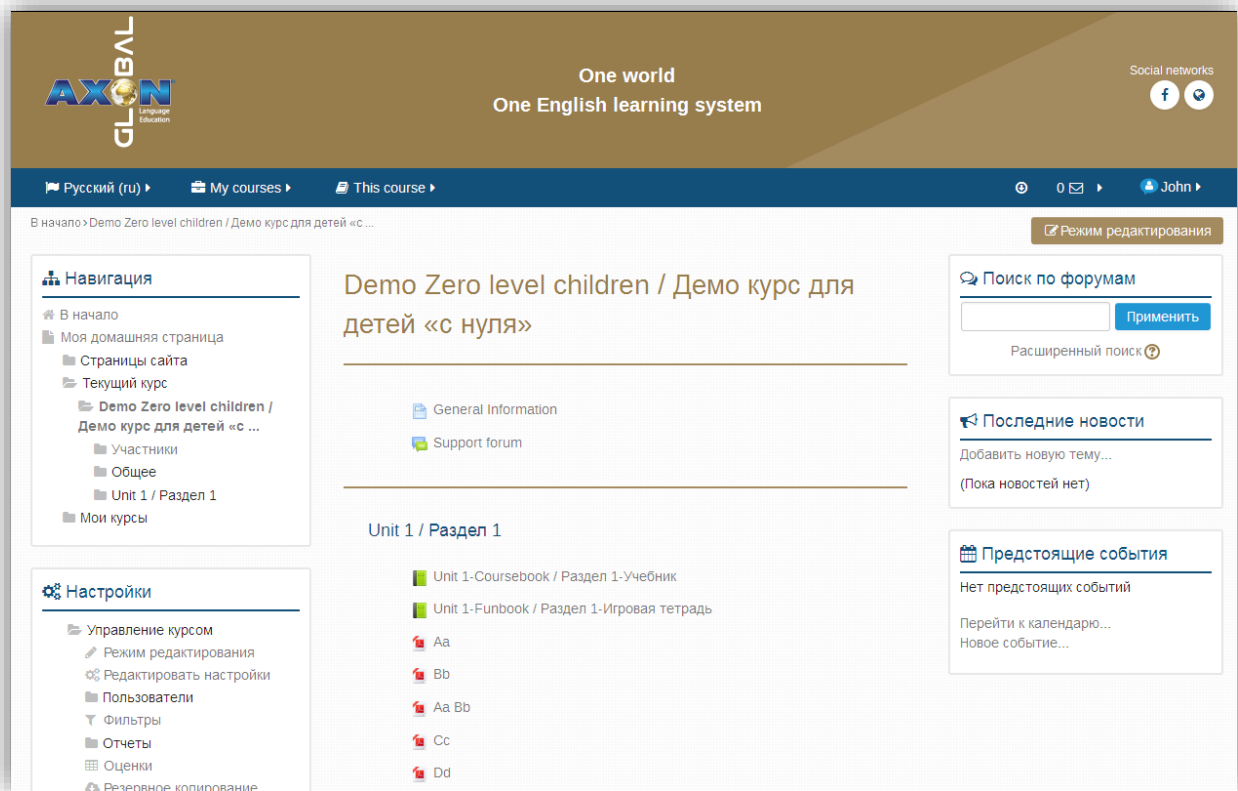




# **Как пользоваться программой**

## **Руководство для студентов**



- Нажмите на раздел General Information / Общая информация для того, чтобы ознакомиться с описанием Вашего курса.
- Нажмите на раздел Support forum / Поддержка и задайте интересующие Вас вопросы по курсу.
- Нажмите на раздел Unit / Раздел - Coursebook / Учебник для того, чтобы начать урок.

Русский (ru) My courses

Lesson 4  
Lesson 5  
Lesson 6  
Lesson 7  
Lesson 8  
Lesson 9  
Lesson 10

Lesson 1

UNIT Lesson 1

Aa, Bb


ALAN, A CAT

an apple Alan

В начало  
Моя домашняя страница  
Страницы сайта  
Текущий курс  
Demo Zero level children / Демо курс для детей «с ...  
Участники  
Общее  
Unit 1 / Раздел 1  
Unit 1-Coursebook / Раздел 1-Учебник  
Unit 1-Funbook / Раздел 1-Игровая тетрадь  
Aa  
Bb  
Aa Bb  
Cc  
Dd  
Ee  
Ff  
Gg  
Hh


- Начните урок.
- Нажмите на кнопку «Посмотреть видео».
- Нажмите на звуковую дорожку, чтобы прослушать аудио к уроку.
- При наведении курсора на слово Вы можете увидеть перевод на русском языке.
- Нажмите на стрелку (в правом нижнем углу) для перехода к следующему уроку или просто выберите нужный Вам урок в списке слева.

Русский (ru) My courses John



**look listen and say**

Alan, ....



The interactive area contains five icons: a pink cat, a brown dog, a red apple, a yellow banana, and a woven basket filled with yellow bananas. A mouse cursor is visible over the banana icon.

- Когда Вы закончили урок, перейдите в конец страницы и выполните упражнение *look listen and say* / Посмотри, послушай и скажи.
- Посмотрите на картинки, наведите курсор, для того, чтобы узнать перевод слова.
- Нажмите на картинки, чтобы прослушать, как произносится слово и повторить его.

Русский (ru) My courses John

Оглавление

Lesson 1  
Lesson 2  
Lesson 3  
Lesson 4  
Lesson 5  
Lesson 6  
Lesson 7  
Lesson 8  
Lesson 9  
Lesson 10

Навигация

В начало  
Моя домашняя страница  
Страницы сайта  
Текущий курс  
Demo Zero level children / Демо курс для детей «с ...  
Участники  
Общее  
Unit 1 / Раздел 1  
Unit 1-Coursebook / Раздел 1-Учебник  
Unit 1-Funbook / Раздел 1-Игровая тетрадь  
Аа  
Bb  
Аа Bb  
Сс

Demo Zero level children / Демо курс для детей «с нуля»

Unit 1-Coursebook / Раздел 1-Учебник

Lesson 2

Аа, Bb

UNIT 1  
Lesson 2


0:20

a banana

- Когда Вы закончили проходить урок в Coursebook / Учебник, обратитесь к разделу *Navigation* / Навигация (на странице слева) и нажмите на Unit /Раздел – Funbook /Игровая тетрадь.

- Наведите курсор на инструкции к упражнениям для того, чтобы понять смысл задания.
- Проверьте значения слов и выберите правильный вариант ответа.
- Продолжайте работать также с другими упражнениями.
- Когда Вы закончили проходить урок в Funbook /Игровая тетрадь, обратитесь к разделу *Navigation* / Навигация (на

странице слева) и выберите прописи с соответствующей буквой.



- Нажмите на кнопку Print /Печать, которая находится сверху слева.
- Пропишите или закрасьте букву, согласно инструкции на печатной странице.